



空気なんて読まなくていい
どうせ世界の空気は違うから

感じよう
考えよう
探そう
話そう

自分の声を見つけよう

Find YOUR Voice

ADULT PROGRAMMES 2024

USA · CANADA · UK · IRELAND · MALTA · SOUTH AFRICA

ECはここが違う

学校選びのヒント

学校選びで大切なのは、誰かにとって良かった学校を探すことでも、完璧な学校を探し続けることでもなく、自分に合った、自分にとって大切なポイントを満たす学校を見つけること。- ECはこんな学校、ここが違います。

1 学習サポートがすごい

留学中に必要なサポートは、病気やケガ、ホストファミリーと合わない時などだけだと思いませんか？実際に現地ではほとんどの学生が必要になるのは、**学習面でのサポート**です。

2 就職&キャリアに強い

日本にも普通の留学で英語が話せるようになった人はたくさんいますし、世界に広げれば英語が話せる人はもっと大勢います。本当に仕事に役立つ、**誰の印象にも残る留学**を考えてみませんか？

3 学校生活サポートがすごい

ECでも日本人スタッフは活躍していますが、究極の目標はみなさんが英語で自分で頑張れるようになること。**ECならではのサポートをフル活用**すれば、その姿を実現させることができます。



英語が上手くなれば 留学は楽しくなる

そのための学習サポート

外国人の友だちを作ること、海外の文化を体験すること、日本には無い食べ物や風景を満喫すること…。留学が楽しくなる瞬間は様々ですが、自分の英語力の伸びを実感した瞬間に勝るものはありません。

個人学習カウンセリング

苦手な会話を何とかしたい！としても、苦手な理由は人によって異なります。例えば単語力がない、そもそも聞き取りが苦手、頭の中で翻訳してしまっているなど、原因が違えばその解決方法は異なり、その正しい解決方法を知るのに必要なのが、個人カウンセリングです。

- フィードバックフライデー
- テスト後カウンセリング
- パーソナル学習プラン作成

学習ツール&機会提供

カウンセリングで弱点克服のアドバイスを受けたら、さらに具体的な勉強ツールが必要です。ECの無料授業とMyECがあれば、弱点克服も効果アップが期待できます。

- MyECを利用した留学前学習
- MyECで弱点克服と学習管理
- MyECで帰国後の英語忘れ防止
- 無料英語授業&ワークショップ

→詳細は9ページ参照





即戦力としての英語力&知識を身につけるためのプログラム

- **ビジネス英語**：ビジネスの場にふさわしい英語とマナー。
- **英語資格試験対策**：スコアとして提出できる英語力。
- **海外大学での受講**：海外で学ぶ専門知識。
- **無料キャリアワークショップ**：英語面接の受け方など。

→詳細は10-14ページ参照



ユニークな海外経験としてアピールできるプログラム

- **海外ボランティア**：野生動物保護、コミュニティ貢献。
- **大学ギャップイヤー**：自力で行く海外大学短期留学。
- **インターンシップ**：最短4週間の本格インターンシップ。
- **学生アンバサダー**：ECで留学生サポートボランティア。

→詳細は10-14ページ参照

2



グローバル・リモート社会に対応できる英語プログラムと体験

留学の一番の醍醐味は、もちろん対面での交流や人間関係にあります。留学後の実社会、特に海外での仕事ややり取りでは、リモートコミュニケーションのためのデジタル力が求められることがほとんどです。

- **EC LIVE**：マイクロソフト社のTEAMSを利用したオンライン英語コース。国際的なクラスでの授業はオンラインならではの、オンラインプレゼンテーションのコツなどのビジネス英語も学べます。
- **バーチャルインターンシップ**：世界中のリモートワーク中心の会社で行うインターンシップ。アメリカやイギリスのネイティブ大学生も参加する本格派です。

→詳細は別途お問い合わせください



サンデーアクティビティ

世界中のECで行った在校生インタビューによると、留学生たちが一番不安な気持ちになっていたのは、到着直後から月曜日の学校が始まるまでの間でした。

ECでは学校が始まる前の週末に、新入生とスタッフのみのシティーツアーやパーティーなどのアクティビティを行うことで、その不安を解消。学校が始まる前からこの笑顔になれる。



学生アンバサダー制度

先輩学生が積極的に新入生に声をかけたり、学生ならではの質問に答えたり、また学校イベントをスタッフと一緒に企画＆実施したりする、ECの学生アンバサダー制度。

新入生の時には心強い存在の先輩です。また数か月後には自分もアンバサダーとして活躍できるかもしれません。学生同士でも自然に助け合うECのほのぼのシステムです。

3

EC各校別開講コース一覧

	ジェネラル 20	ジェネラル 24	ジェネラル 26	ジェネラル 30	ビジネス 英語	アカデミック イヤニ	英語資格 試験対策	グローバル パスウェイ	シティ体験 英語*	大人の 留学	その他
アメリカ											
ボストン	✓	✓	✓	✓	✓	✓		✓	✓		
ニューヨーク	✓	✓	✓	✓	✓	✓	TOEFL*	✓	✓		英語+ダンス
ニューヨーク30+	✓	✓	✓	✓	✓	✓		✓	✓	✓	エグゼクティブ コーチング
サンフランシスコ	✓	✓	✓	✓	✓	✓		✓			ギャップイヤー
サンディエゴ	✓	✓	✓	✓	✓	✓	ケンブリッジ英検	✓	✓		英語+サーフィン
ロサンゼルス	✓	✓	✓	✓	✓	✓		✓			
カナダ											
モントリオール	✓	✓	✓	✓		✓		ヤング アチーバーズ			仏語・バイリンガル 料理
トロント	✓	✓	✓	✓	✓	✓	IELTS/TOEFL TOEIC	✓	✓		EC+Co-op
トロント30+	✓	✓	✓	✓	✓	✓					✓
バンクーバー	✓	✓	✓	✓	✓	✓	ケンブリッジ英検	✓			EC+Co-op
バンクーバー30+	✓	✓	✓	✓	✓	✓					✓
イギリス											
ロンドン	✓			✓	✓	✓	IELTS ケンブリッジ英検		✓		
ロンドン30+	✓	✓	✓	✓	選択科目& ビジネス英語20	✓					✓
ケンブリッジ	✓			✓	✓	✓		English Now			フレックストラック
ブライトン	✓			✓	✓	✓	IELTS ケンブリッジ英検		✓		
ブライトン30+*	✓	✓	✓	✓	✓	✓					
ブリストル	✓			✓	✓	✓	IELTS				
マンチェスター	✓			✓	✓	✓	IELTS		✓		
アイルランド											
ダブリン	✓			✓	✓	✓	IELTS ケンブリッジ英検		✓		
ダブリン30+	✓	✓	✓	✓	✓	✓					✓
マルタ											
マルタ	✓			✓	✓	✓	IELTS ケンブリッジ英検	✓			ミニグループ ギャップイヤー
マルタ30+	✓	✓	✓	✓	選択科目& ミニグループ	✓					✓ クラブ50
南アフリカ											
ケープタウン	✓			✓	✓	✓	IELTS ケンブリッジ英検		✓		
ケープタウン30+	✓	✓	✓	✓	✓	✓					

*夏季のみ

オンライン | リモート参加型プログラム

EC Live

世界の時間帯に合わせて1日4回の開始時間で行われるオンライン英語クラス。日本にいながら世界中から参加するクラスメートと一緒に学べるのが魅力です。忙しい社会人や学生、留学前に少しでも英語力を上げておきたい人におすすめです。

- ジェネラル英語スタンダード | プレミアム
- ビジネススキル
- カナダ大学進学パスウェイ



バーチャルインターンシップ

世界中のリモート中心の会社で行う本格インターンシップ。ビザ取得など海外での滞在資格を心配することなく、オフィスワーク中心のインターンシップが可能です。

上記開講コースは、時期やレベルによって異なる場合があります。
上記開講コースは別途開講日や受講可能レベルが設定されている場合があります。
詳細はECウェブサイトをご確認いただくか、EC担当者にお問合わせください。

ECのレベル分けとレベルアップ保証

ECは英語レベルの国際基準となるCEFR(Common European Framework of Reference for Languages)を採用。またレベルアップに必要な期間は、過去にECで勉強をした学生のデータを基に算出したものなので、客観的、かつ現実的な仕組みになっています。

ECレベル	A1 ビギナー	A2 エレメンタリー	B1 プレ インターメディアイト	B1+ インターメディアイト	B2 アッパー インターメディアイト	B2+ プレアドバンス	C1 アドバンス	C2 プロフィシ エンシー	
参考IELTSスコア		3.0 - 4.0	4.0 - 4.5	4.5 - 5.0	5.0 - 6.0	6.0 - 6.5	6.5 - 7.5		
参考TOEICスコア		255 - 400	405 - 600		605 - 780		785 - 900		
	英語が大の苦手、ここ最近英語に一切触れていない日本人留学生の標準スタートレベル	日本人留学生の平均スタートレベル	選択科目ビジネス英語	カナダEC+Co-op IELTS試験対策 ケンブリッジ英検対策 海外ボランティア	3か月留学後の英語力目安 (B1スタート)	コミュニティーカレッジ進学 カナダバスイブプログラム ギャプイヤープログラム 30+ビジネス英語 インターンシップ	6か月留学での英語力目安&目標 (B1スタート)	カナダ大学進学 アメリカ大学進学	1年留学での英語力目安&目標 (B1スタート)

A1 ビギナー

ごく基礎的な単語や文法の知識があるのみ。シンプルな自己紹介をしたり、人と一緒に昨日したことや過去の話などができる。

A2 エレメンタリー

はっきり、ゆっくり話される会話であればこなせる。道で簡単な方向などを説明したり、質問したりできる。

B1 プレインターメディアイト

簡単な日常会話は何とかなるものの、表現力には乏しい。ショップなどで自分が必要な物、必要なサービスなどを伝えることができる。

B1+ インターメディアイト

日常生活における意思疎通に問題はないものの、表現力には限界がある。電話での一般的な会話が可能。

B2 アッパーインターメディアイト

ほぼ自信をもって英語が使えるものの、まだ正確さや流暢さに問題が残る。仕事上のシンプルで短いプレゼンテーションであれば行える。

B2+ プレアドバンス

自信をもって英語が使えるものの、対応可能な分野に限りがあったり、一部正確さや流暢さに欠けたりする。英語での正式な仕事に応募できるようになる。

C1 アドバンス

ごくわずかな文法的なミスがある程度で、ほとんどのタイプの英語が使いこなせる。学問的な文章がほぼ理解でき、大学の講義等もほぼ理解できる。

C2 プロフィシエンシー

ほぼネイティブスピーカーと同水準に、正確且つ流暢に意思疎通ができる。自分の専門分野であれば、専門的な内容にも対応可能。

ECレベルアップ保証

しっかりと授業に参加しているのに英語力が上がらない場合、その原因は人によって様々で、**単純に授業時間を増やしたり期間を延ばすことでは解決になりません。**

そのためECのレベルアップ保証は、**毎週の振り返り**をしっかりと行い、みなさんの**勉強の方向性を共に考え、問題克服のための方法を提供**するECの学習サポートを通じて実現させています。

ECレベルアップ保証を受けるために、みなさんがするべきこと

- 授業の96%以上に出席をする
- 少なくとも週3回以上の宿題を提出し、平均で9/10点評価を得る
- 授業に積極的に参加し、参加度とモチベーションで、平均9/10点評価を得る

レベルアップ保証が実現可能な理由

専門家による1週間ごとの
綿密なカリキュラム

毎週金曜日の
個人フィードバックタイム

4週間に1度の
進捗確認テスト

テスト結果を踏まえた
個人学習相談

MyECと無料授業を活用した
ピンポイント弱点克服

自分に合ったパーソナル
学習プランを一緒に作成



英語がちゃんと話せるようになる留学

ジェネラル英語20|24|26|30

こんな人におすすめ

- 英語の基本からバランスよく学び、とにかく英語が話せるようになりたい。
- インターンシップやビジネス英語、試験対策などに挑戦できるレベルになるまで、まずはここで頑張りたい。

留学の目的別にレッスン数を選ぼう

観光&ホリデー重視
自由時間が豊富に欲しい

週20レッスン/15時間

統合スキル英語x20

英語4技能をバランスよく伸ばして
コミュニケーション力をつける基本授業

勉強も遊びも
バランスよく過ごしたい

週24レッスン/18時間

統合スキル英語x20
スキル特化(選択科目)クラスx4

基本の授業に加え、スキルに特化した
選択科目を1週間に1科目2日勉強

勉強も遊びも
バランスよく過ごしたい

週26レッスン/19.5時間

統合スキル英語x20
スキル特化(選択科目)クラスx6

基本の授業に加え、スキルに特化した
選択科目を1週間に1科目3日勉強

しっかり勉強したい
特に伸ばしたい英語力がある

週30レッスン/22.5時間

統合スキル英語x20
スキル特化(選択科目)クラスx10

基本の授業に加え、スキルに特化した
選択科目を毎日勉強

Powered by

**NATIONAL
GEOGRAPHIC**
LEARNING

ECの教材

ECは英語教材開発の権威NGLとその教育理念に同意、2017年にパートナー関係を結んで共に教材開発を行っています。NGL出版の英語教材は、ECはもちろん、世界中の多くの教育機関で優れた教材として採用されています。

時間割例 1

	月	火	水	木	金
09:00 - 10:30	授業 (統合スキル)	授業 (統合スキル)	授業 (統合スキル)	授業 (統合スキル)	授業 (統合スキル)
休み時間					
10:45 - 12:15	授業 (統合スキル)	授業 (統合スキル)	授業 (統合スキル)	授業 (統合スキル)	授業 (統合スキル)
ランチタイム					
13:00 - 14:30	選択科目 (スキル特化)	選択科目 (スキル特化)	選択科目 (スキル特化)	選択科目 (スキル特化)	選択科目 (スキル特化)

- 時間割2の場合の場合、火・木が午前、月・水・金の授業が午後に行われることもあります。
- どの時間割になるか、細かい時間帯は校舎や時期、レベルによって異なります。
- どの時間割になるかは学校初日に決まります。
- 午後だけの時間割がある校舎もあります。

EC全校
全レベル
対応

時間割例 2

	月	火	水	木	金
09:00 - 10:30	授業 (統合スキル)		授業 (統合スキル)		授業 (統合スキル)
休み時間					
10:45 - 12:15	授業 (統合スキル)		授業 (統合スキル)		授業 (統合スキル)
ランチタイム					
13:00 - 14:30	選択科目 (スキル特化)	選択科目 (スキル特化)	選択科目 (スキル特化)	選択科目 (スキル特化)	選択科目 (スキル特化)
休み時間					
14:45 - 16:15		授業 (統合スキル)		授業 (統合スキル)	
休み時間					
16:30 - 18:00		授業 (統合スキル)		授業 (統合スキル)	

20レッスン/15時間

24レッスン/18時間

26レッスン/19.5時間

30レッスン/22.5時間



スキル特化科目例	伸ばせる英語スキル						必要英語レベル		
	リーディング	ライティング	スピーキング	リスニング	発音	文法	低	中	高
シティー体験英語			✓	✓	✓		✓	✓	✓
ビジネス英語入門	✓	✓	✓	✓				✓	✓
アカデミック英語	✓	✓	✓	✓				✓	✓
自信のつくスピーキング			✓	✓	✓		✓	✓	✓
グローバル思考と理解	✓	✓	✓	✓				✓	✓
コミュニケーションのための文法	✓	✓	✓			✓	✓	✓	✓
実生活で使えるリスニング			✓	✓	✓		✓	✓	✓
ボキャブラリーを広げる	✓	✓	✓	✓	✓		✓	✓	✓
自信のつくライティング		✓	✓			✓		✓	✓
リーディングとライティングの基礎	✓	✓					✓		
リーダーシップ英語	✓		✓	✓				✓	✓
英語資格試験スキル	✓	✓	✓	✓	✓	✓		✓	✓
オンラインコミュニケーション	✓	✓						✓	✓
理解の深まる文法 (30+限定)		✓				✓	✓	✓	✓

実際に開講されるスキル特化クラスは校舎やレベル、時期によって異なります。

ECの授業はこんな感じ だから英語が上手くなる

ECの授業は英語上達のコツを踏まえた新しい参加型の授業。先生から習うだけでなく、自分たちでも考え、指摘し合い、納得をしていく中で、英語の知識が吸収消化され、同時に帰国後も役立つ効果的な英語の勉強方法が身につけていきます。

従来の古いタイプの授業 & 勉強法


- 今日は未来形を勉強する
- 先生から未来形の使い方を習い、間違っていた使い方をしていた場合には、先生が直してくれる
- それぞれ練習問題を解いたら答え合わせ。先生が正しい答えを教えてくれる
- 会話はペアで練習。習った文法や単語を使ってみる




ECの新しい&効果の高い授業 & 勉強法

- 旅行プランについて話せるようになる(そのために実は未来形を勉強する)
- 先生から未来形の使い方を習い、クラスメートと練習をして、お互い間違いがあれば指摘をし合って訂正、先生も確認
- 問題を解いたら正しい答えはどれか、習った知識を基にクラスメートと話し合う。その理由もきちんと説明した上で最終的な答え合わせ
- 会話は3人組で練習。2人が話している間、3人目の学生は2人が習った知識をちゃんと使っているか確認、指摘。先生も確認

ECの授業の1日&1週間 - 今週の共通トピックはホリデープラン (インターメディアイトレベル基準)

今日の目標・出来るようになること例

月曜日 「提案」(ホリデープラン)を相手に上手に聞いたりできるようになる / 色々な場所について説明するのに必要な単語とその発音   

火曜日 プレゼンテーションスキル / 人に「提案」をする時のプレゼンのコツと、メモの取り方等上手な発表の聞き方を学ぶ   

水曜日 「未来の表現」を上手に使い分け、「計画・プラン」について正確に自信を持って説明できるようになる

ウォーミングアップ

- Do you have any plans this weekend?
 - What do you think the weather will be like?
- (今週末の予定は何かある? / 天気はどうなりそう?)

クラスメートと話をしながら今使える「未来の表現」を自然に確認



今日のトピック理解

- What do you know about this city?
 - When choosing a holiday, what is most important?
- (この街のこと知ってる? 旅行先選びで大事なことは何?)

教科書の写真を見て世界のホリデー先について話し合う。好みの滞在先タイプ、やりたいことなど、クラスの中で一緒に旅行できそうなのは誰?



モデル会話を聞いてみる

教科書のアラン、ジェニー、リアンの今年のホリデー計画に聞いてみる。

実は今日の授業のポイントになる「未来の表現」やホリデーに関する単語、練習したい発音などがちりばめられた会話です

• I will.. → I'll..
ネイティブの省略発音になれて、自分も使ってみる



今日のポイントについて考える

会話に出てきた色々な「未来の表現」について、違いを考えて話し合ってみる。

- 一番実現度が高そうな表現はどれ?
- あまり起こりそうにないのは?
- 予定というより義務な感じがするのは?
- 反対の意味にしたい時はどうする?



ポイントを掘り下げて考える

- Why do you think Alain is using I'll, not I am going to?
- (アランはどうしてI am going toじゃなくてI'llって言ったんだと思う?)

モデル会話中のみんなの会話の全文に目を通してみる。その中で改めて「未来の表現」がどこでどう使われているかを確認、理由も考えて話し合ってみる



自分で気づいて直せる様に

- I go to the shops. Do you want anything?
- Ignore him. He's just being silly.

この文章は合っている? 理由を話し合っ、合っていない場合には正しい使い方に直してみる。普段自分が話していて、「ん? 何か違う?」となった時にも役立つスキル



習ったことを会話で実践

「私の今年のホリデー計画」
3人で1組に。ペアの2人が会話中は、3人目は2人が今日習ったことを使っているか確認。2人の会話が終わったら、気づいたことをフィードバック

役割を変えて全員が今日習ったことを使って会話の練習
みんなの会話について、先生からもフィードバック



普段の生活での実践と宿題

「未来の表現」はホリデー計画以外にももちろん必要。普段どういう時に使えそうか話し合ってみる。

宿題は仕事や勉強、生活などテーマを変えて、「私の計画」についてのエッセイ。習った表現を使うことを忘れずに!



木曜日 「感想」を上手に相手に伝えられるようになる。実際のレストランレビューを見て参考にしたり、自分で書いてみる。ホリデー中の食事の参考に!



金曜日 「後悔」「反省」の気持ちを相手に伝えられるようになる。以前の旅行での面白失敗談も
今週1週間のまとめ、フィードバックフライデー



ホリデーを共通のトピックにした1週間の授業で、提案、アドバイス、未来表現、批評、感想、後悔、反省などを表現、コミュニケーションできるようになり、且つ発音やアクセントを考えたプレゼンテーションスキルの一部が身につく仕組みです


 特にスピーキングが伸ばせる時間

 特にリスニングが伸ばせる時間

 発音やイントネーションを特に練習する時間

 新しい英語表現(文法)や単語を学ぶ時間

 リーディングを通じて新しいトピックや正しい文章を確認する時間

 ライティングを通じて学んだ英語を実践する時間

ECの学習サポート

だから英語が上手くなる

留学生に英語の不安は不満はつきものですが、それをきっちり解消することで、英語の伸びはぐんと早くなります。

ECの学習サポートでは、みなさんのそんな気持ちに寄り添いながら、確実に英語が上手になる仕組みが用意されています。

留学前

- 完全初級なんだけど、留学に行って大丈夫？
 - 学校の授業のイメージが湧かない…。ついていけない？
 - 留学までまだ時間はあるけれど、何をどう勉強しておけばいいかわからない…。
- MyECの自習機能で留学準備

短期留学中

- 何でみんなそんなに話せるの？
- 授業が難しすぎる、ついていけない…。
- 1週間何とか頑張ったけど、消化不良気味…。

フィードバックフライデー

毎週金曜日は1週間のまとめを行う日ですが、ECでは単に小テストを行うといった確認作業ではなく、今週1週間に習った英語を総合して、改めてどんどん使えるように振り返り、練習していきます。

またその間、先生は1人1人と話して今週のフィードバック。授業の悩みや疑問点などを、1週間単位で相談でき、勉強方法のアドバイスも受けながら解決できます。

- 復習に役立つMyECの機能を紹介してもらう
- 会話に慣れ、友だちが作りやすい無料授業やアクティビティを紹介してもらう など

中長期留学中

- テストの結果がイマイチだったけど、何をどう勉強したらいいかわからない。
- 授業にはちゃんと出ているけれど、他の友だちの様に伸びていない気が…。私、何か間違ってる？

個人チュートリアル

テストで大切なのは、その結果から自分の弱点を見つけ出すこと、またそれを克服するために何をしたらいいのかわかること。

ECでは4週間に1度オンラインレベルテストがあり、その結果を先生と確認しながら、上達のアイデアや今後の勉強方法を一緒に考える時間を設けることができます。

- テスト結果がMyECに紐づいた練習問題をこなす
- 関連する無料授業に参加する
- 自分に合った個人学習プランと一緒に考えて作成、次のチュートリアルで実施状況を確認する
- アドバイスでスキル特化クラス変更、試験対策などモチベーション維持のためのプログラム変更
- アドバイスで、SNSやネットで日本語漬け、日本人同士で過ごしているなどの生活習慣を改める など

帰国後

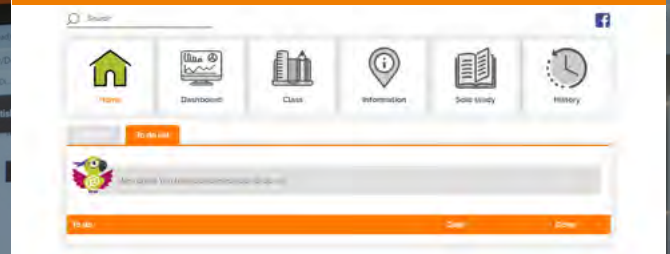
- せっかく覚えた英語、日本に帰って来たら急に忘れてきた…。
- 留学中と同じ英語を毎日勉強する習慣を維持したい。

→MyECの自習機能で勉強継続

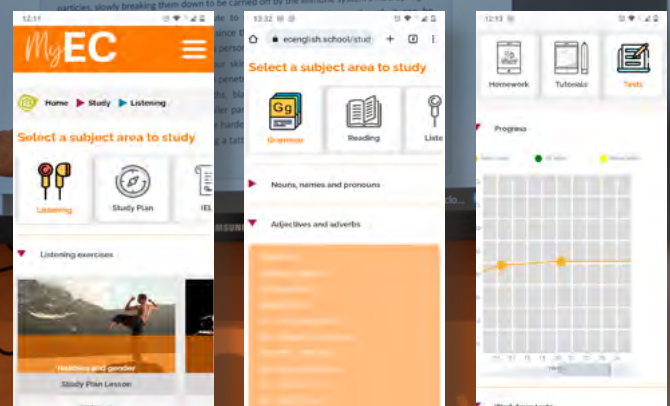
MyEC

申し込み後すぐから
帰国後3か月
利用可能

MyEC画面&機能例



マイページから自習機能、学習記録など様々な機能に入ることができます



リスニングも読解も、
英語は英語で
学ぶことが大切

気になる部分を選び、
自分のペースで
楽しく学んで効果的に

自分の学習管理機能、
英語力の伸びを
目に見える形で

無料授業例



もっと英会話の機会を作りたい、もっと気楽におしゃべりを楽しみたい、というみなさんのための無料会話の時間。



スキルクリニック

英語のスキル別にポイントや直し方を教えてもらえるクリニック。同じ悩みを抱えた人たちが参加するので、効率よく勉強することができます。



発音クリニック

英語独特の難しい発音、母国語の影響を受けて難しい発音などを練習。母国語別のクリニックが開催されることも。



キャリアワークショップ

英文履歴書の書き方、英語インタビューの受け方など、就職やワーホリでの職探しに役立つスキルが学べます。



ライティングクリニック

SNSでのメッセージから、ビジネスメールまで、様々なテーマのライティング内容を通じて、ライティングのコツを学びます。



ホームワーククラブ

難しい宿題も、友だちと一緒に取り組みればはかどるもの。みんなでき助け合いながら、しっかりと提出！

実際に実施される無料授業は校舎やレベル、時期によって異なります。

仕事&キャリアにつながる留学 1

仕事で使える英語力と海外での活動

こんな人におすすめ

- 仕事の場面で役立つ単語や表現を学びながら、ビジネスの場にふさわしい、しっかりとした英語を身につけたい。
- チームワークやリーダーシップ、コミュニケーションの取り方など、実際の仕事の場で必要なスキルを、経験を通じて学びたい。

ビジネス英語 ENGLISH FOR WORK

「仕事で英語が使える！」と言えるために自己紹介をする時、誰かに何かを頼む時、人と約束をする時…。それを友だちとする時と仕事の相手とする時では、言い方や表現が変わるのは、英語も日本語も同じです。[English for Work](#)のクラスでは、出張、会議、取引、契約など仕事上の様々なシチュエーションが登場。仕事に関する様々なボキャブラリーを学べるのはもちろん、仕事の場にふさわしい英語表現力とコミュニケーション力を身につけることができます。

プログラム情報

開講校舎	EC全校
受講可能英語レベル	初中級 - 上級
コース開始日	毎週月曜日
コース期間	1 - 12週間
週レッスン数	ジェネラル英語20レッスン +English for Work4レッスンまたは10レッスン
週授業時間	18時間 (週24レッスンの場合) 22.5時間 (週30レッスンの場合)
その他	<ul style="list-style-type: none">• 長期留学の場合には、試験対策コースなど他コースとの組み合わせが可能 & おすすめです• ロンドン30+には週30レッスンのビジネス英語コースがあります• マルタ30+には定員6名の少人数制ビジネス英語コースがあります

バーチャルインターンシップ VIRTUAL INTERNSHIP

フルリモートだから出来る本格インターンシップ

教室で学んだ英語力を実践に移すと同時に、大学で学んだことや、今までの仕事の経験を海外での仕事に活かして、海外での仕事の仕方を学べるのがインターンシップ。海外での留学生活を経験した後は、世界中のフルリモートの会社で、時差やビザの制約を受けることなく、同じくフルリモートの正スタッフのサポートやプロジェクト補助などができる、本格オフィスワークの海外インターンシップがおすすめです。

プログラム情報

開講校舎	EC全校、ECライブ(オンライン)
参加可能英語レベル	アッパーインターメディアイト修了以上
インターンシップ場所	北米、南米、ヨーロッパ、アフリカ、中東、アジア、オセアニア地域にあるフルリモートの英語使用の会社 (希望制)
インターンシップの職種	ビジネス、コンピューターサイエンス&IT、デザイン & ファッション、エンジニアリング、起業&スタートアップ、ファイナンス、グリーンテクノロジー、サステナビリティ、環境、スポーツマネジメント、ヘルスケア、観光、イベント、国際開発、法関連、物流、マーケティング、メディア、都市計画 など18分野
インターンシップ期間	4/8/12/16週間
週インターンシップ時間	10/20/30時間
合計インターンシップ時間	120/160/240/360時間
その他	<ul style="list-style-type: none">• インターンシップ先選定時には、専門スタッフによるサポートが受けられます• 日本または滞在資格のある国であれば、インターンシップ時の居住地は問いません

ボランティア団体活動 VOLUNTEERING IN AFRICA

仕事と人生に役立つコミュニティー活動

ヨーロッパや南米からの留学生に人気のケープタウン留学。ケープタウン市内はお洒落な都会ですが、南アフリカ国内にはまだまだ人の助けを必要とする人たち、または保護活動の対象となる野生動物たちが存在します。そのためケープタウンには様々なボランティア団体があり、南アフリカ人はもちろん、世界中からのボランティアたちが英語を共通語に活動しています。みなさんもこの活動の中で大きな成長と発見を遂げてみてください。

プログラム情報

開講校舎	ECケープタウン校
参加可能英語レベル	インターメディアイト修了以上
ボランティア先	ケープタウン近郊
ボランティア団体例	動植物関連：アフリカ象保護、海洋生物保護、野生動物保護、海鳥保護、野生動物調査、アニマルシェルター、自然保護教育 コミュニティー関連：児童養護施設、児童サッカー教育、児童サーフィンプロジェクト、自然保護教育
ボランティア期間	2週間以上
その他	<ul style="list-style-type: none"> 参加費用の一部は活動団体への寄付金となります 最低2週間のECでの英語コース受講が必要です 上記他団体でのインターンシップも可能です(アップインターメディアイト以上の英語力、8週間以上の参加)

無料キャリアワークショップ

ECの多くの校舎では、無料英語ワークショップの一環としてジョブクリニックを実施。ワーキングホリデーでの現地での仕事探しはもちろん、帰国後の英語を使った就職、キャリアアップにも役立つ知識を身につけることができます。

ジョブクリニック内容例：

- 英文履歴書 & 志望動機書の書き方
- 英語インタビューの受け方 & コツ
- 海外での仕事の探し方 など

学生アンバサダー制度

ECの多くの校舎では、アメリカの大学にあるような学生アンバサダー制度があり、例えば新入生オリエンテーションに上級生と一緒に参加したり、アクティビティーを企画、実施したりしています。

国籍の異なるアンバサダーたちとアイデアを出しあったり、学校スタッフと「交渉」してイベントを実現させたりする中で身につける英語力とコミュニケーションスキルは、必ず実際の仕事の場でも役立つ、また面接官にもアピールできるユニークな体験になります。

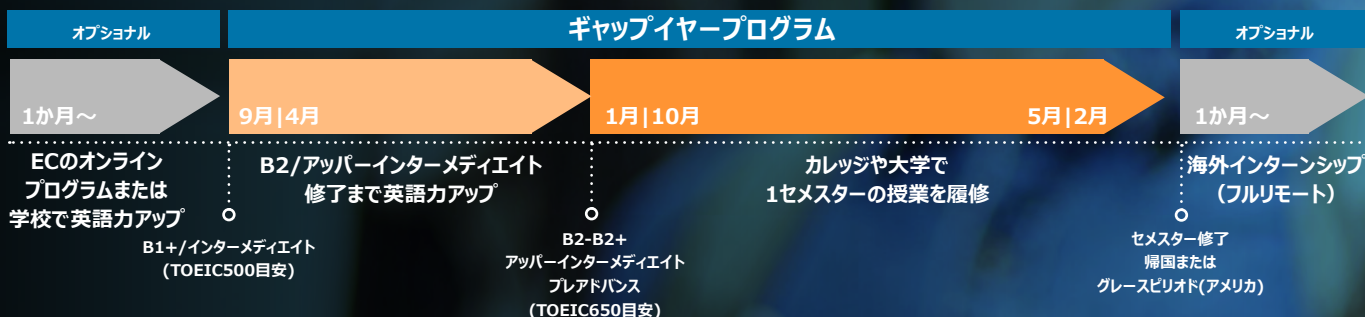
就職&キャリアにつながる留学 2

高い英語力と海外大学での短期留学 | Co-op留学

こんな人におすすめ

- 海外の大学で、自分の興味のある分野を現地の学生と一緒に学びたい。
- カナダの働きながら学べる制度を活かし、キャリアに直結するスキルを身につけ、仕事体験をしたい。

ギャップイヤープログラム参加日程例



日程は一例で、開始英語レベルや参加大学や学期のスケジュールによって異なります。

アメリカギャップイヤープログラム サンタローザ・ジュニアカレッジ

アメリカキャンパスライフを実現

カリフォルニア大学への編入者も多いカレッジに短期留学ができるプログラム。ECでは国際的な環境でコミュニケーション重視の授業、カレッジではアメリカ人学生と一緒にアカデミックな環境に浸るユニークな留学が実現できます。

プログラム情報	
英語コース受講校舎	ECサンフランシスコ校、他ECアメリカ校
現地授業受講大学	サンタローザ・ジュニアカレッジ
大学受講可能レベル	アッパーインターメディアイト修了以上
参加資格	高校卒業以上
カレッジセメスター受講期間	1-5月 8-12月
大学受講可能科目例	コミュニケーション、ヒューマニティー、ビジネス、小児発達学、栄養学、地理学、天文学、生物学、スポーツ科学、芸術、芸術史 など
履修単位数	12単位標準
その他	<ul style="list-style-type: none"> • ECサンフランシスコ校はサンフランシスコ市内中心部、サンタローザジュニアカレッジはサンフランシスコ市内から車で約90分の立地です • 社会人など大学生以外の参加も可能、受講科目は自由選択です(一部制限あり) • 取得単位が日本の大学でも認定されるかどうかは、在学中の大学での確認が必要です

マルタギャップイヤープログラム 国立マルタ大学

ヨーロッパの国立大学に短期留学

ヨーロッパの大学間で行われている交換プログラムに特別に参加できるEC+マルタ大学ギャップイヤープログラム。大学留学先としてはまだまだ珍しいマルタでの経験は、誰に話しても印象に残る、貴重な留学体験になることでしょう。

プログラム情報	
英語コース受講校舎	ECマルタ校
現地授業受講大学	国立マルタ大学
大学受講可能レベル	アッパーインターメディアイト修了以上
参加資格	日本の大学生(休学生)
大学セメスター受講期間	9月-1月 2-6月
大学受講可能科目例	ツーリズム、ヨーロッパ&グローバル史、近代地中海学、海洋学、国際コミュニケーション、経済、エンジニアリング、建築、コンピューターサイエンス など
履修単位数	14単位標準
その他	<ul style="list-style-type: none"> • 大学受講期間は週20時間までのアルバイトが可能です • 受講科目は日本の大学での専攻に係る科目が前提となります • 取得単位が日本の大学でも認定されるかどうかは、在学中の大学での確認が必要です

カナダEC+CO-OP留学 トロント・バンクーバー

働きながら専門知識を身につける

日本の労働市場もジョブ型に移行する中、仕事ですぐに使えるスキルを身につけておくことが重要になってきています。またCo-op期間には就労も可能なので、働きながら学ぶ留学が実現できます。

プログラム情報

英語コース受講校舎	ECTロント校 ECバンクーバー校
Co-op教育機関	Toronto School of Management Canadian College of Technology and Business
Co-op開始可能レベル	インターメディアイト修了以上(受講コースによる)
参加資格	高校卒業以上
プログラム期間	約11か月以上 (英語コース開始時のレベル、受講コースによる)
Co-op受講可能科目例	ビジネス、ホスピタリティー、テクノロジー、ツーリズム など
その他	<ul style="list-style-type: none">30歳以上のキャリアアップ&チェンジ希望者には、30+プログラムでの英語コースがおすすめです。専門学校への移行時にはECバスウェイ専門スタッフのサポートがあります

英語資格検定対策

ECを通じたギャップイヤープログラム、CO-OPプログラムに参加する場合、**TOEFLやIELTSのスコアは必要ありませんが、IELTSの勉強で身につけた知識が、大学での勉強に役立つ**といったことはよくあります。また**正式の英語力証明**という意味でも、英語資格検定の受験はおすすめです。

- IELTS|TOEFL|TOEIC試験対策
- ケンブリッジ英検対策

各校別開講プログラムは4ページの開講コース一覧をご確認ください。

海外での将来につながる留学

グローバルパスウェイ-大学&カレッジ留学

今現在海外で活躍している人たちの話を聞くと、外国で学び、大学を卒業している人たちの多いことに気づくことも多いはず。もちろんそうではない人たちもいますが、海外での大学進学が、海外での将来に近づく道になることは間違いありません。

こんな人におすすめ

- 将来は何らかの形で海外に住みたい、海外で働きたい気持ちがあり、それにつながる留学をしたい。
- 日本とは異なる教育システムの中で、グローバルに通用する知識と考え方を本気で身につけたい。



現地での留学期間と費用を抑えるには、日本にいる間にできるだけ英語力を伸ばしておくことが有効です。ECライブではECの対面授業と同じカリキュラムのジェネラル英語、カナダパスウェイプログラムを日本で受講しておくことができます。

1



進学先の街、EC校舎を決める。
カナダ進学アドバイザーは、
留学開始前でも相談可能。

2



進学アドバイザーや
アカデミックスタッフと相談しながら
目標大学を決定。

3



目標大学で定められた
英語力までECで学ぶ。
カナダではパスウェイプログラム受講。

4



ECのサポートを受けて
最終出願&合格！
進学後のアドバイスも受けられる。

5



海外大学生活スタート。
卒業後を考えてしっかり勉強、
大学活動やインターシップも。

アメリカ

アメリカでおすすめなのはECを通じたコミュニティーカレッジ進学。英語力条件が現実的で、学費が抑えめなのが魅力です。

そこで2年間勉強した後に4年制大学に編入することで、卒業までの学費を大幅に減らすことができますので、アメリカ人学生にも人気の方法です。

ECでは現地カレッジ担当者を招いての進学説明会や、ECアカデミックオフィスを通じてサポートを受け、進学手続きを行うことができます。

提携カレッジ例：

- サンタモニカカレッジ
- サンタローザジュニアカレッジ
- サンマテオカレッジ
- バンカーヒルカレッジ

提携大学例：

- サンフランシスコ州立大学
- ニューヨーク州立大学 Morrisville
- リンカーン大学

など約30校([一覧はこちら](#))

カナダ

カナダには専門学校、公立カレッジ、私立大学など多くの教育機関があり、特に最近では卒業後に一定期間の就労ビザが出る可能性のある教育機関への進学が人気です。

ECTロント、バンクーバー校には進学希望者向けのパスウェイプログラムがあり、大学進学後に必要な英語力、大学でのレポートの書き方、プレゼンテーションの仕方などを学んでおくことができます。

また進学専門アドバイザーが在籍しているので、進学先選びなどきめ細かなサポートを受けることができます。

提携校例：

- ダグラスカレッジ
- ジョージブラウンカレッジ
- ナイアガラカレッジ
- セネカカレッジ
- トロントスクールオブマネジメント - EC+Coop
- カナディアンカレッジオブテクノロジー&ビジネス - EC+Coop

など約50校([一覧はこちら](#))

アメリカ・カナダの提携校では、ECの英語レベル認定で進学先の入学条件英語力を満たすことができます。TOEFLやIELTSのスコアを別途取得する必要はありません。

イギリス - ケンブリッジ

English Now

週3日のジェネラル英語と週2日のアカデミック英語を組み合わせて、イギリスでの大学進学に備えるプログラム。大学でのプレゼンテーションやエッセイの書き方はもちろん、大学の講義を模した外部講師による定期的なレクチャー、ヨーロッパでの出願時によく求められる、デジタル個人ポートフォリオの作成も行います。

また進学時には、専門アドバイザーによる進学先選び、出願サポートなどが行われます。

イギリス&ヨーロッパ

ケンブリッジ校以外のイギリス校舎、マルタ、ダブリン、ケープタウン校では、国内またはヨーロッパ域内での大学進学について、アカデミックスタッフによる進学相談、サポートが受けられます。

進学先例：

- Anglia Ruskin Universities
- Geneva School of Diplomacy
- Lancaster University in Leipzig
- University College Dublin
- University of Malta など

長年の夢を叶える留学

30+

30+

ECは大人の留学を
応援し続けて
今年で10周年

大人の留学30+ | クラブ50

留学は行きたくなった時、行ける時が行き時。ECは"今だから行ける"大人の留学生のみなさんを応援しています。

同世代の仲間たちと学べる

社会経験を積んでいたり、家族や子供がいたりといった共通の話題が多い人とのクラスの方が、苦手な英会話でも、よりリラックスして授業に参加できます。

年齢にふさわしい話題と授業内容

大人の留学でも、学ぶべき英語のスキルは一般のクラスと同じですが、スキルを学ぶために使われる設定場面やトピックなどが、より「大人」にとって興味を持ちやすい内容になっています。また言葉遣いや表現なども、より大人のみなさんにふさわしいものとなります。

放課後や週末の「学び」

放課後や週末の自由時間も、同年代の留学生たちなら気軽に誘い合っただけの外出などもしやすくなるので、自分たちなりの「大人の留学」が満喫できます。

落ち着いた学習環境と学校施設

大人の留学参加のみなさんには専用ラウンジがあり、休み時間や自習をしたい時、またスタッフに質問がある時なども、専用スペースでゆっくりと落ち着いて過ごすことができます。

プログラム情報	
開講校舎	ニューヨーク、トロント、バンクーバー、ロンドン、ブライTON(夏季)、ダブリン、マルタ、ケープタウン
開講コース	<ul style="list-style-type: none">ジェネラル英語 20 24 26 30ビジネス英語(選択科目)クラブ50(マルタ・年2回開催)その他(4ページ開講コース一覧参照)



バイリンガル&フランス語留学

英語 | フランス語プログラム

バイリンガル都市のモントリオールですが、もちろん英語だけ、フランス語だけを学校で勉強することも可能。日本人率が低目、ヨーロッパを思わせる美しい街並みは、人とは違うカナダ留学を求める留学生にも人気です。

週20レッスンの一般コース、選択科目を組み合わせる週24、26、30レッスンのコースの中から選べます。

バイリンガルプログラム

英語をメインにフランス語も、フランス語をメインに英語も、または長期留学の前半は英語、後半はフランス語といった様に、自由に組み合わせを変えられる、ECモントリオール校のバイリンガルプログラム。ただし2か国語を同時に勉強した経験のある人は、そうはいないはずなので、組み合わせ方は留学前に決めず、留学開始後に自分のペースがつかめてから、調整や変更することも可能です。

料理&グルメ体験プログラム

料理を習いながら英語コミュニケーション。地元スクールで料理やグルメ体験プログラムを受講し、ワーホリの仕事に役立てる人もいます。

使用言語が選べるホストファミリー

モントリオール校でホストファミリー滞在を希望する場合、英語ファミリー、フランス語ファミリー、バイリンガルファミリーの何れかをリクエストすることができます。




プログラム情報	
開講校舎	モントリオール
開講コース	<ul style="list-style-type: none">ジェネラル英語 フランス語 英仏バイリンガル英仏語試験対策その他(4ページ開講コース一覧参照)



世界のECカレンダー - アクティビティと無料授業

留学生活は、その国＆街を楽しむこと、友だちができることでどんどん楽しくなるもの。学校でカレンダーをチェック、クラスメートやハウスマートを誘って積極的に参加してみてください。

ECオレンジカーペットアクティビティ
無料授業

日曜日	月曜日	火曜日	水曜日	木曜日	金曜日	週末
ロサンゼルス校例						
ユニバーサル スタジオツアー サンデーアクティビティ	新入生歓迎イベント ビーチバレー&BBQ 14:00	ECサッカー 発音クリニック	ライティングクリニック インターナショナル フードパーティー 14:00	ECボードゲーム大会 14:00 K-POPコンサート 19:00	EC卒業式 大リーグ観戦	週末ラスベガスツアー ディズニーランドツアー
						
バンクーバー校例						
ウィスラー観光ツアー サンデーアクティビティ	新入生歓迎イベント パブアフタヌーン 18:00	キャリアワークショップ スタンリーパーク サイクリング 14:00	ホームワーククラブ ディープコープハイキング 14:00	会話クラブ シップヤード ナイトマーケット 18:00	EC卒業式 発音クリニック	シアトル2日ツアー ビクトリア観光ツアー
						
ロンドン校例						
ケンブリッジ1日ツアー サンデーアクティビティ	新入生歓迎イベント カフェアフタヌーン 15:00	朝食&会話クラブ ミュージカル観劇 19:00	テストスキルクリニック ECサッカー 15:00	朝食&会話クラブ ディナークラブ 19:00	キャリアワークショップ EC卒業式	ウィンザー&ストーンヘンジ 1日ツアー 週末パリツアー
						
マルタ校例						
ゴミノ&ブルーラグーン 1日コース サンデーアクティビティ	新入生歓迎イベント ピザ&ワインナイト 19:00	キャリアワークショップ ブルーグロット& マルサシュロックツアー 14:30	ヨガレッスン 14:45 イムディーナ夜景ツアー 18:30	発音クリニック ECサッカー 18:00	EC卒業式 世界遺産バレッタ 夜景ツアー 18:30	インスタグラム ビュースポットツアー ゴゾ島1日ツアー
						
ダブリン校例						
コーク&ブラニー城 1日ツアー サンデーアクティビティ	新入生歓迎イベント パブアフタヌーン 17:00	キャリアワークショップ ダブリン城ツアー 14:30	トリニティーカレッジ ライブラリー 14:30	ライティングクリニック アイリッシュ料理体験 14:30	EC卒業式 ギネスビール・ストアハウス 14:30	ベルファスト&ジャイアンツ コースウェーツアー 世界遺産 ニューグレンジツアー
						

※上記アクティビティは一例で、季節や時期に応じて実施頻度や内容は変わります

ECの選べる滞在先



自分に合った滞在先選び

留学中の滞在先に、「ここに滞在すれば英語が上手になる」といった魔法はありません。また1日中、文化や習慣の異なる人たちと母国語でない言語で過ごすのは、意外にストレスになるもの。

滞在先は費用や学校からの距離だけで選ぶのではなく、自分のこれまでの生活習慣や性格、留学先での希望や目標に合わせて、自分に合ったタイプのもを選ぶのがコツです。

※提供の滞在先の種類は校舎によって異なります。

ホームステイ

現地の家族の生活が体験できる

滞在都市によって、夕食付と無し、専用バスルーム付、個室と相部屋、アレルギーがある場合にはペット無しの家庭等から選べます。通学時間は街によって30分～90分程度で、滞在予定ファミリーは留学2週間前を目途に知らされます。



学生レジデンス

学生向け大型施設で程よく交流できる


大き目の建物に学生用の部屋が並び、共用スペースなども充実。個室と相部屋が選べたり、またカテゴリーに応じてシャワー＆トイレは共用タイプと専用タイプがあったり、またジム等の付帯施設が充実しているものもあります。



学生シェアハウス・アパート

現地＆インターナショナル生活体験ができる

主に学生同士で生活をする家やアパート。1つ1つの家やアパートには寝室と共有のリビング、キッチン、バスルーム等があり、レジデンスよりも小さい単位でのシェアが基本となります。インターナショナルな生活体験が可能。



スタジオ・ワンベッドルーム

夫婦や友達同士、完全一人暮らしができる

レジデンスやシェアアパートの中でも、ワンルーム、1LDKといった構造で、キッチンやバスルームを全て自分(たち)だけで利用できる滞在先。滞在先ではゆっくり過ごしたいという大人の留学生におすすです。